



Zo sorteer je PMD

Zo sorteer je PMD



Plastic Verpakkingen



Flessen

Flacons

Schaaltjes, vlotjes en bakjes

Potjes

Folies

Tubes

Zakken en zakjes

Metalen Verpakkingen



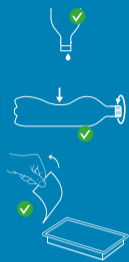
Drank- en conservenblikken

Spuitbussen

Bakjes en schaaltes

Deksels, doppen en kroonkurken

Tips voor een goede recyclage



Flessen of andere verpakkingen goed leeggieten of -schrappen.

Duw plastic flessen plat, schroef de dop erop.

Verwijder de plastic folie van schaaltes en gooi ze los van elkaar in de zak.

Drankkartons



WAT NIET MAG BIJ PMD

- Verpakkingen met kindveilige dop
- Verpakkingen met minstens een van de volgende pictogrammen
- Verpakkingen van motorolie en smeermiddelen, pesticiden, lijm, verf en beits, siliconenkits
- Verpakkingen met een grotere inhoud dan 8 liter
- Piepschuim
- Verpakkingen bestaande uit een mix van materialen (bv. een laag plastic folie en een laag aluminiumfolie) die niet van elkaar kunnen gescheiden worden, zoals sommige drankzakjes, zakjes fruitmoes of natte dierenvoeding, enz.
- Andere voorwerpen

LET OP!



Zo sorteer je glas

In de glasbollen of in het recyclagepark



Transparante glazen flessen, borden en flacons



Wit glas

Gekleurd glas

Tips voor een goede recyclage

- Hou wit en gekleurd glas goed gescheiden
- Maak flessen en borden leeg.
- Gooi geen deksels of doppen in de glasbol.
- Laat niets achter bij de glasbol.
- Sluikstorten is strafbaar!

WAT NIET MAG IN DE GLASBOLLEN



Hittebestendig glas (Ovenschalen, enz.)

Opaalglas en kristalglas

Terracotta

Porselein, keramiek

Gloeilamp of halogeen

RESTAFVAL

Vlak glas (ramen, spiegels, enz.)

Spaarlamp of ledlamp met schroefdraadfitting

Buislampen

RECYCLEREN

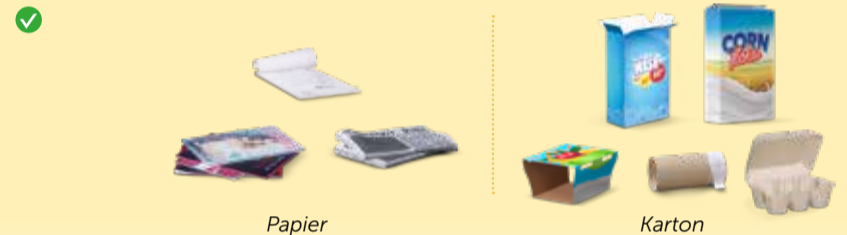


Zo sorteer je papier en karton

Huis-aan-huisinzameling of via recyclagepark



Papier-karton



Papier

Karton

Tips voor een goede recyclage

- Vouw kartonnen dozen open en maak ze plat.
- Verwijder alle plastic onderdelen.
- Stop papier-karton in een papieren zak of kartonnen doos zonder touw.
- Haal kranten, tijdschriften en folders uit hun plastic verpakking.
- In het recyclagepark papier en karton gescheiden aanbieden.

WAT NIET MAG BIJ PAPIER-KARTON



Foto's

Behangpapier

Aluminiumfolie

RESTAFVAL

Vuil of vettig papier en karton

Keukenpapier

GFT



Zo sorteer je GFT

Enkel huis-aan-huisinzameling, gescheiden inzameling (zak of duobak)
Groen compartiment van de duobak/reglementaire bioafbreekbare zak



Bioafbreekbaar afval



Maaltijdresten

Koffiedik en theezakjes

Verwelkte bloemen en klein tuinafval

Schillen van groenten en fruit


Eierschalen, noten, enz.

Keukenpapier, vettig papier, papieren servetten

Voor meer comfort in huis

- Scheid de verpakkingen (bakjes, plastic folies, borden, enz.) van voedsel dat over tijd is.
- Verpak organisch afval in broodzakken of kranten om geur- en vochtproblemen te beperken.
- Zorg voor een goede luchtcirculatie rond de bioafbreekbare zak.
- Vul de bioafbreekbare zak maximaal 2 weken voor de inzameling.

WAT NIET MAG BIJ GFT



RESTAFVAL

Luiers

Koffiecapsules

RESTAFVAL



Zo sorteer je restafval

Enkel huis-aan-huisinzameling, gescheiden inzameling (restafvalzak of duobak)
Grijs compartiment van de duobak/reglementaire restafvalzak



Niet-recycleerbaar en ongevaarlijk afval



Aluminiumfolie

Vruchtensapzakjes, flexibele verpakkingen van kattenvoer

Diverse niet-recycleerbare zaken: speelgoed, pennen, laarzen, sandalen, enz.

Luiers, maandverbanden, wattenstaafjes, enz.

Stof, stofzuigerzakken, afgekoelde as, niet-bioafbreekbare kattenbakvulling, enz.

Kapotte servies, oude gloeilampen, enz.

Hoe je afval correct aanbieden

- Specifiek voor restafvalzakken:
 - Een zak mag maximum 20 kilo wegen.
 - Scherpe of puntige voorwerpen goed inpakken.
- Specifiek voor de duobak:
 - Afval niet verpakken in ondoorzichtige zakken.
 - Het deksel moet gesloten zijn.
 - Het afval niet aandrukken, want zo kan het vast komen te zitten of de scheidingswand kan breken.
 - Verplaats de binnenwand niet, hij moet op zijn plaats blijven.

WAT NIET MAG BIJ RESTAFVAL



RESTAFVAL

Plastic of metalen verpakkingen, drankkartons

BLAUWE PMD-ZAK